



**Instituto
Argentina Grande**



Instituto
Argentina Grande

Qué decimos sobre economía

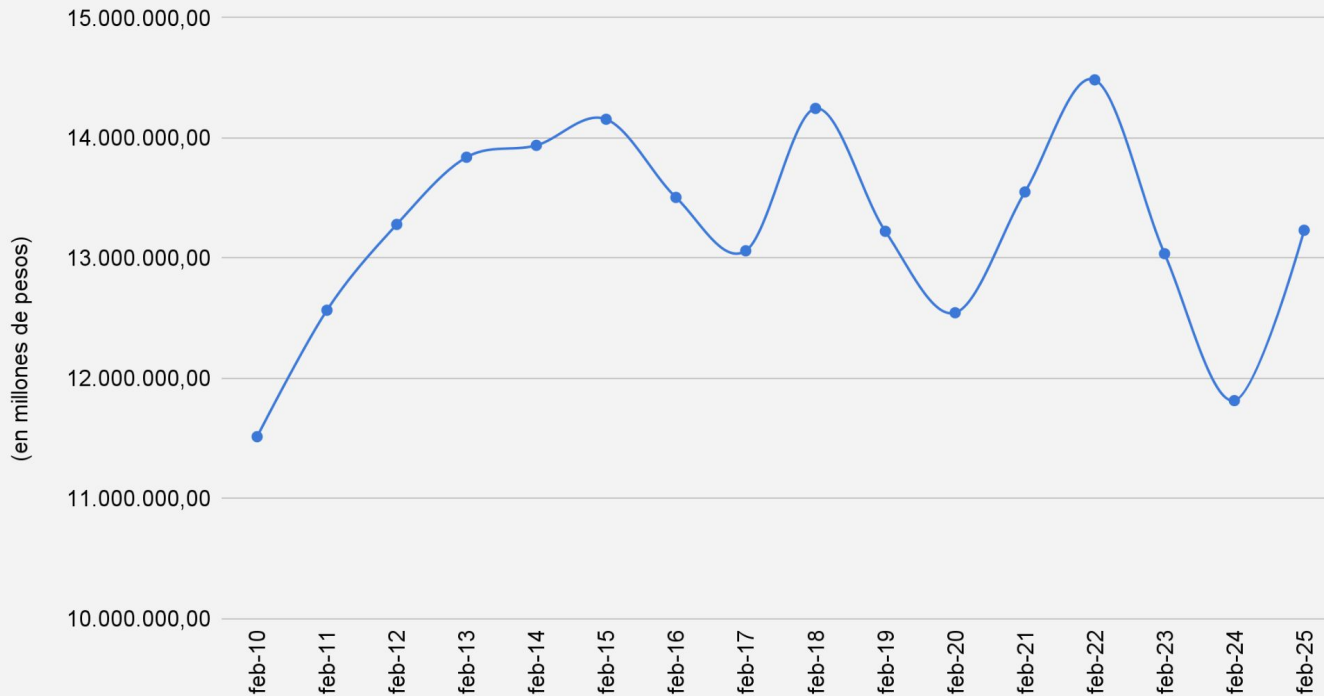
07.03.25

Panorama de la primera semana de marzo de 2025.

- 1 **Recaudación:** La recaudación creció un 12% interanual en términos reales, manteniéndose en niveles similares a los de febrero de 2023.
- 2 **Transferencias discrecionales a provincias:** En un año electoral, aumentaron un 365% interanual en términos reales, aunque siguen por debajo de 2023. La Provincia de Buenos Aires recibió una porción mínima (2,1% en febrero).
- 3 **Ajuste en el Estado:** Desde noviembre de 2023, el sector público nacional perdió 43.700 trabajadores, afectando a empresas estratégicas como Correo Argentino, Aerolíneas, AYSA y CONICET.
- 4 **Sesiones ordinarias:** El presidente Milei, reafirmó su compromiso con la desregulación económica y la apertura comercial en su discurso de apertura de sesiones ordinarias del Congreso Nacional el 1 de marzo de 2025. Propuso avanzar en un acuerdo comercial con Estados Unidos, incluso si esto implica la salida de Argentina del Mercosur, y destacó la necesidad de apoyo parlamentario para implementar el acuerdo con el FMI.
- 5 **FMI y reservas:** El gobierno avanza en un acuerdo por 14.000 millones de dólares para cubrir vencimientos. El BCRA continúa acumulando reservas, pero ha inyectado más de 1.400 millones en el mercado paralelo este 2025.
- 6 **Comercio exterior:** Argentina muestra una mayor apertura comercial relativa que EE.UU., pero depende más de bienes agroindustriales. Vaca Muerta se presenta como una oportunidad clave.
- 7 **Impacto en las mujeres:** Se congeló el Programa Acompañar, aumentó el trabajo desprotegido femenino y la brecha de ingresos subió al 27%, la mayor en seis años.
- 8 **Violencia de género:** En 2025 ya se registraron 52 femicidios. El gobierno recortó programas de asistencia y eliminó el Ministerio de la Mujer, debilitando las políticas de género.

Lo recaudado en febrero 2025 fue similar al febrero 2023

Febreros. Recursos tributarios
(a precios constantes de febrero 2025)



Subió la recaudación: creció 12% interanual en términos reales (el piso de comparación -febrero 2024- era bajo). **De cualquier modo, lo recaudado es similar a febrero 2023.** Subió lo recaudado por todos los impuestos, menos bienes personales.



Subió interanual lo recaudado por el IVA interno en términos reales.

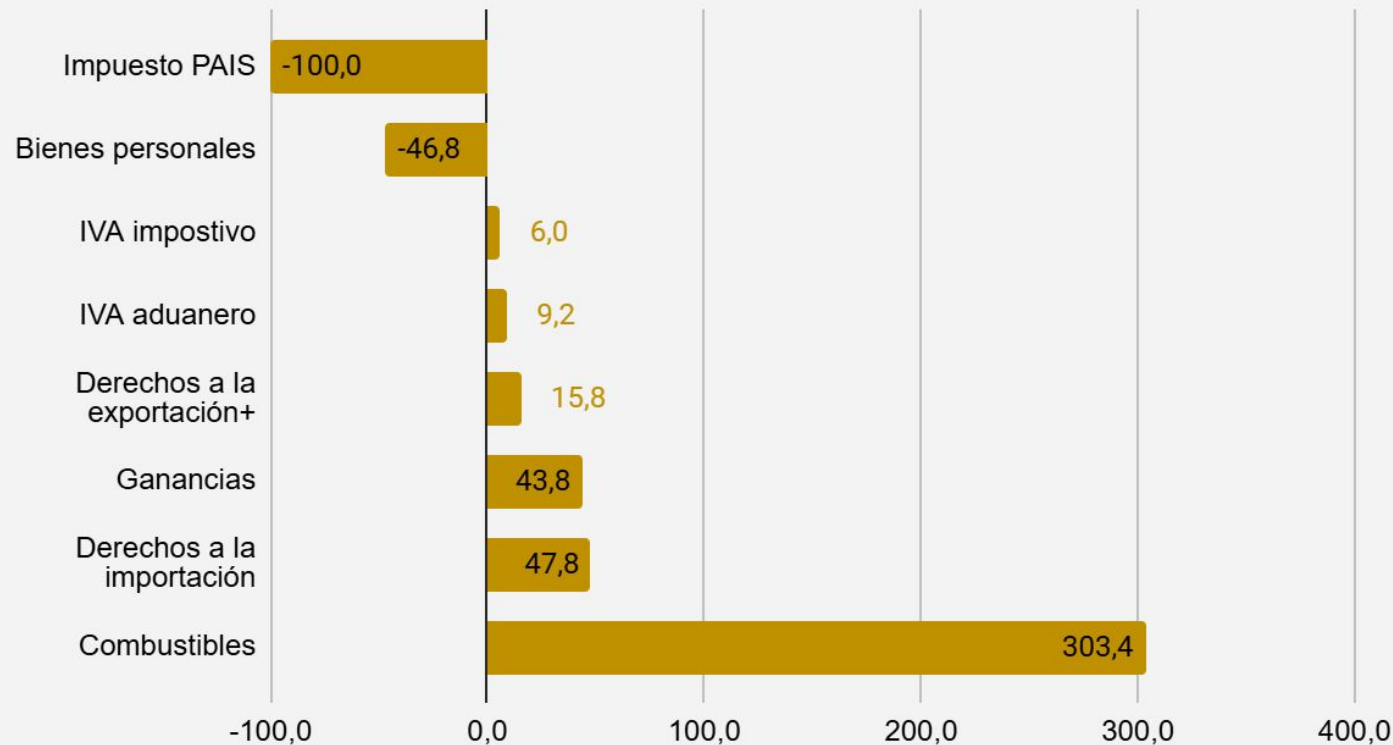


Subió interanual lo recaudado por derechos de exportación en términos reales.

Fuente: Elaboración equipo técnico IAG a partir de datos de ARCA.
*Inflación estimada para febrero 2025 2,2%

Salvo bienes personales, subió lo recaudado por todo los impuestos

Variación real interanual de impuestos



Excepto bienes personales -que tuvo adelantos con el blanqueo** del año pasado-, y el impuesto PAIS que dejó de tener vigencia en diciembre del 24', el resto de los impuestos tuvieron, todos aumentaron en términos reales contra febrero de 2024. El impuesto a los combustibles es el que más aumentó producto de su propia actualización: subió un 303% en términos reales. También subieron los recursos aduaneros: el aumento de las importaciones y la disminución por tiempo limitado de las alícuotas de los derechos de exportación hizo que aumentara la cantidad exportada y, así, que subiera la recaudación.

**Que trajo un aumento del mínimo imponible y una rebaja de las alícuotas.

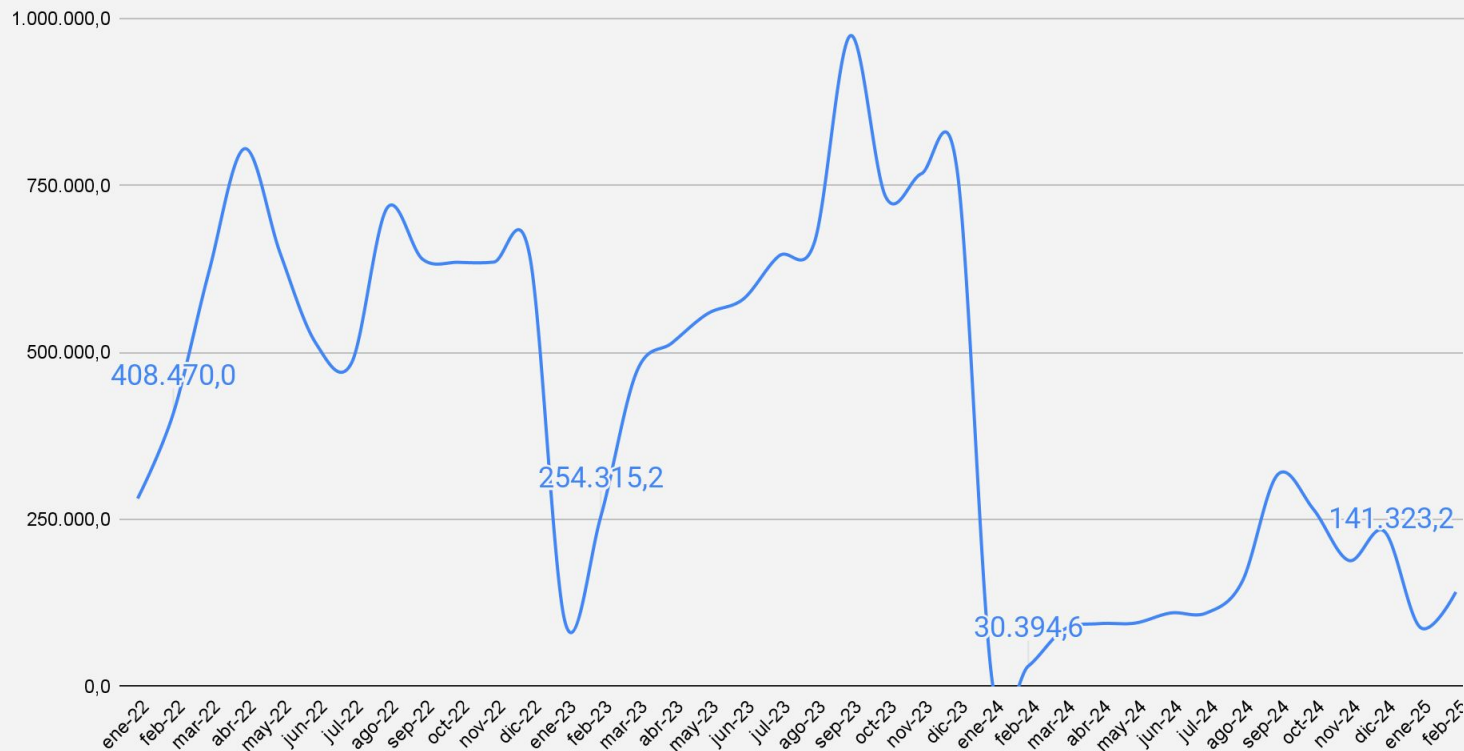
Fuente: Elaboración equipo técnico IAG a partir de datos de ARCA.

*Inflación estimada para febrero 2025 2,2%

Año electoral: suben interanual las Transferencias No Automáticas a provincias, pero siguen en valores bajos.

Transferencias no automáticas en millones de pesos.

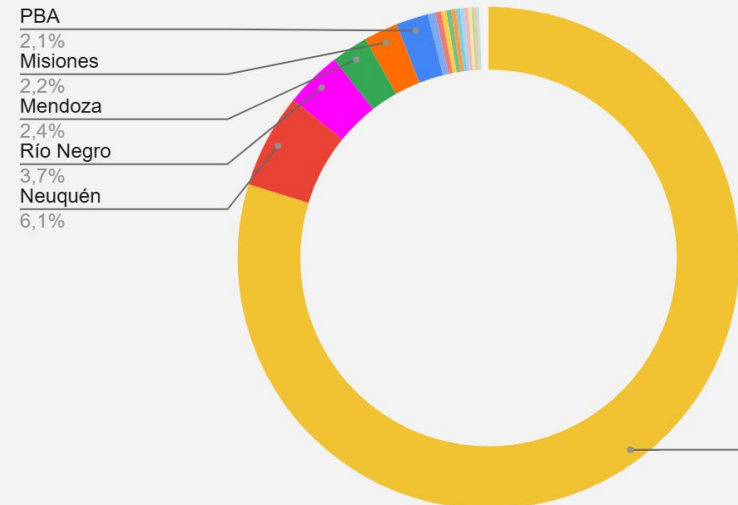
*se presentan los valores para los febreros



Las TNA subieron 365% interanual en términos reales contra febrero 2024. La suba es, en parte, producto de la baja base de comparación. **Contra febrero de 2023 cayeron 44%.**

¿Quiénes se la llevan?

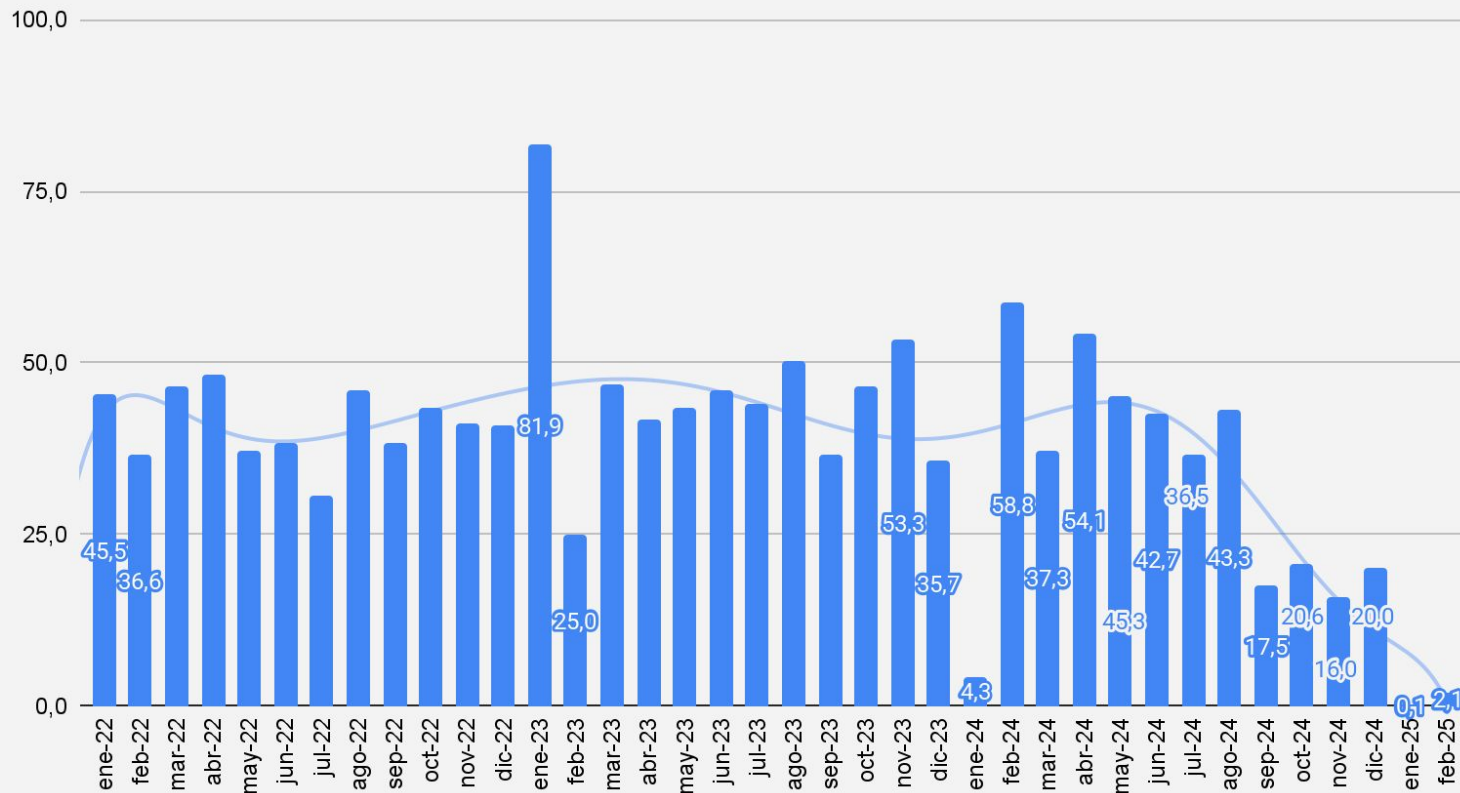
Distribución de las TNA en febrero 2025.



Fuente: Elaboración equipo técnico IAG a partir de datos del Presupuesto Abierto.
*Inflación estimada para febrero 2025 2,2%

PBA. Discrecionalidad política: cae el porcentaje de las Transferencias No Automáticas del Tesoro destinadas a PBA

Porcentaje del monto de las Transferencias No Automáticas que se destinan a PBA.

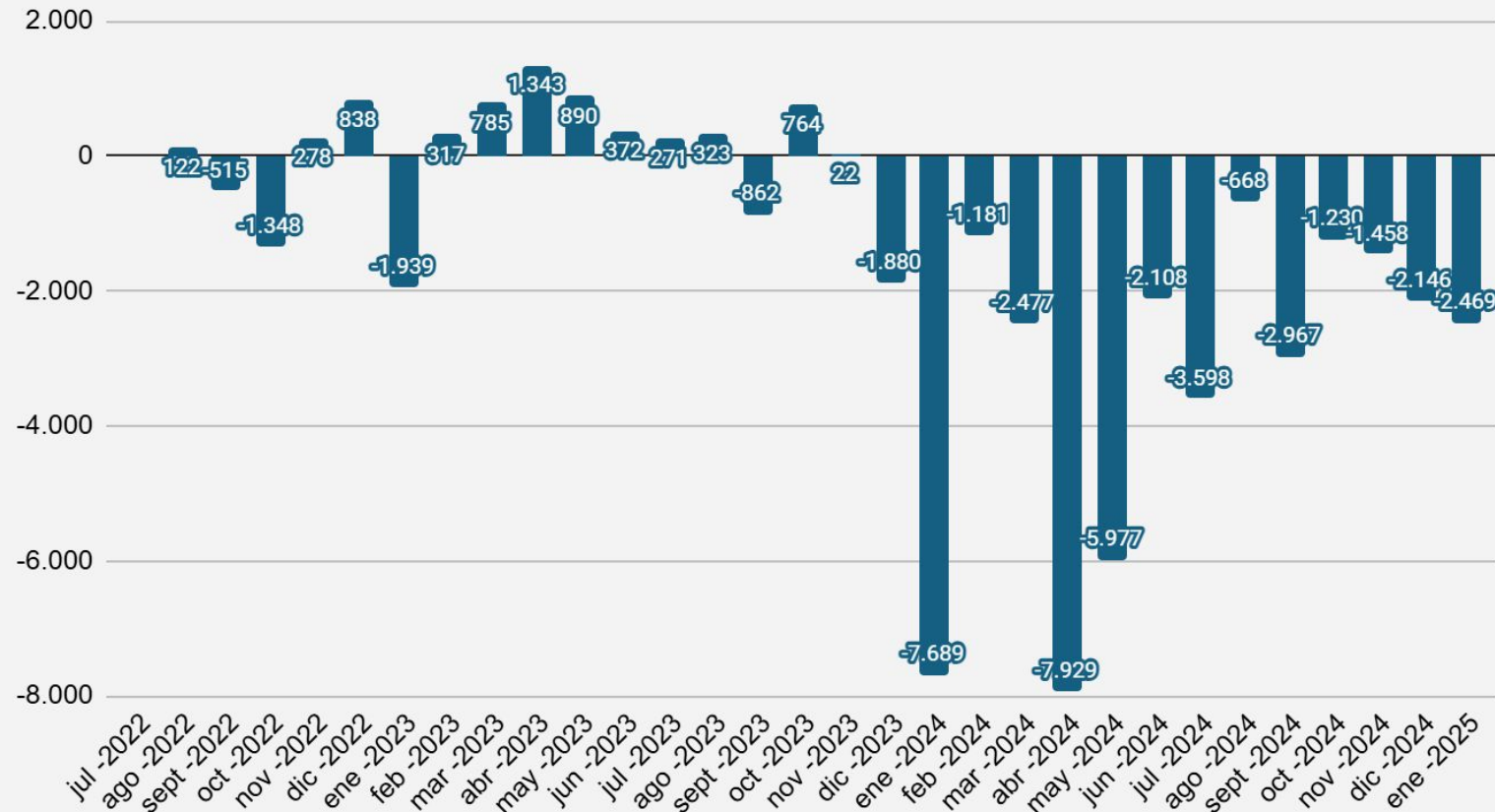


Fuente: Elaboración equipo técnico IAG a partir de datos del Presupuesto Abierto.

Las transferencias no automáticas del Tesoro han sido un arma de negociación con los gobernadores. **El porcentaje que se lleva PBA del total de las transferencias realizadas ha venido cayendo desde mayo y con más fuerza desde julio**, mes de la votación de la “Ley Bases” y de la firma del “Pacto de Mayo”. **Hoy el porcentaje de las transferencias que se lleva PBA es ínfimo: en enero fue del 0,1% y en febrero del 2,1%.** Estos números no se corresponden con la cantidad de población que concentra la provincia: el 38% del total nacional.

Entre noviembre de 2023 y enero de 2025 el sector público nacional perdió 43.700 trabajadores.

Cantidad de puestos perdidos en el sector público nacional



¿Qué Estado produce este gobierno? Las entidades que más trabajadores perdieron fueron:

- El Correo (4.705 trabajadores menos)
- ARCA (ex AFIP) (1694 trabajadores menos)
- Aerolíneas (1558 trabajadores menos)
- AYSA (1463 trabajadores menos)
- CONICET (1422 trabajadores menos)

Todas entidades y empresas estratégicas para el desarrollo del país.



Más FMI, porque Sisifo es argentino.

01 Esta semana

“Lo que viene es una profundización del rumbo económico” dijo el ministro Caputo, mientras aceptó que hay precios caros en dólares, pero insiste en que no va a devaluar.

Avanza el acuerdo con el FMI, se habla de un número que resuelva los pagos de intereses y capital durante el gobierno de Milei, o sea aprox. 14.000 millones.

Sin embargo, conocer el cronograma de desembolsos, al igual que en el gobierno anterior, deviene central.

02 Las variables

Las 3 cosas que mira el gobierno: i) la brecha con el MEP (\$1235) se mantiene arriba de (+12%), ii) el Riesgo País se mantuvo en 705pb, iii) el Central ya no está comprando reservas como antes, este año puso más de u\$1400M en el paralelo.

El gobierno en febrero, tuvo una recaudación mejor que la de hace un año (tras la devaluación). La recaudación creció 12% interanual en términos reales (el piso de comparación -febrero 2024- era bajo).

03 Escenarios

El presidente insiste en que la economía se estabilizó, pero su obsesión está dada por un acuerdo con el FMI. Trump parece acompañarlo en sus decisiones, sin embargo no se sabe con qué alcance, y el mercado se mantiene muy volátil desde la estafa de \$Libra.

Con la carta de un acuerdo con el FMI el gobierno obtiene tiempo. El escenario base, perdió algo de certidumbre esta semana. El año electoral toca lo económico: el gobierno estirará todas las variables antes de devaluar.

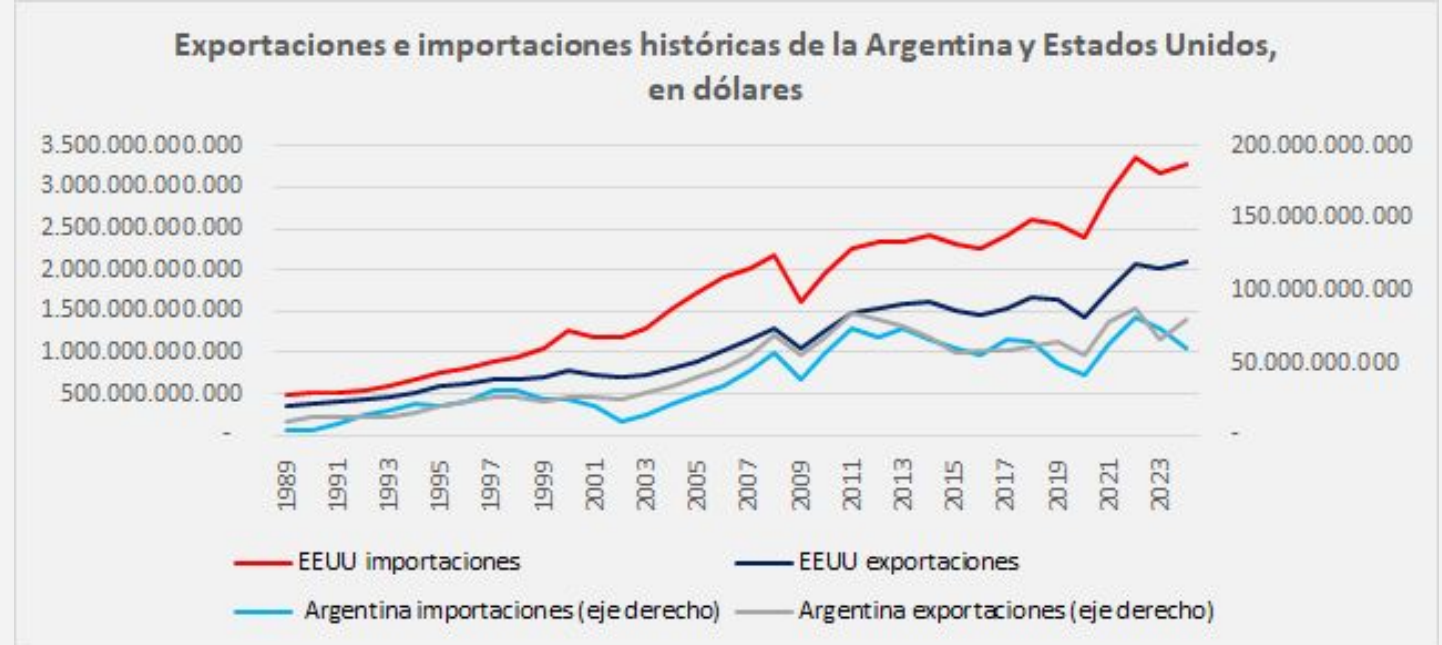
04


Las reservas no remotan: este viernes en U\$28.090M. El Real se apreció un poco y la competitividad con Brasil se encuentra en niveles de noviembre de 2024. Se permiten los pagos en dólares desde marzo.

Comercio internacional de la Argentina y Estados Unidos

Las exportaciones e importaciones de bienes de EEUU totalizaron u\$5.37 billones, un 18.4% de su PBI (29.18 billones), mientras que en Argentina sumaron u\$127.284 millones, un 20.7% de su PBI estimado para 2024 en 615.000 millones. Esto indica una mayor dependencia relativa de Argentina al comercio de bienes, (más pequeña y enfocada en exportaciones agroindustriales), frente a una economía estadounidense diversificada y orientada al consumo interno. La Argentina tiene ahora una nueva oportunidad con Vaca Muerta.

Al incorporar el comercio de servicios —1.9 billones en EEUU (1.1 billones en exportaciones y 0.807 billones en importaciones) y cerca de 40.000 millones en Argentina—, la apertura comercial sube al 25% del PBI en EEUU y al 27% en Argentina. Este matiz revela que Argentina mantiene una mayor apertura comercial relativa, impulsada por su dependencia tanto de bienes como de servicios, y una mayor exposición a sus principales productos de exportación.





Instituto
Argentina Grande

**8 de marzo: día internacional de
las mujeres trabajadoras.**

Mitos de Milei:

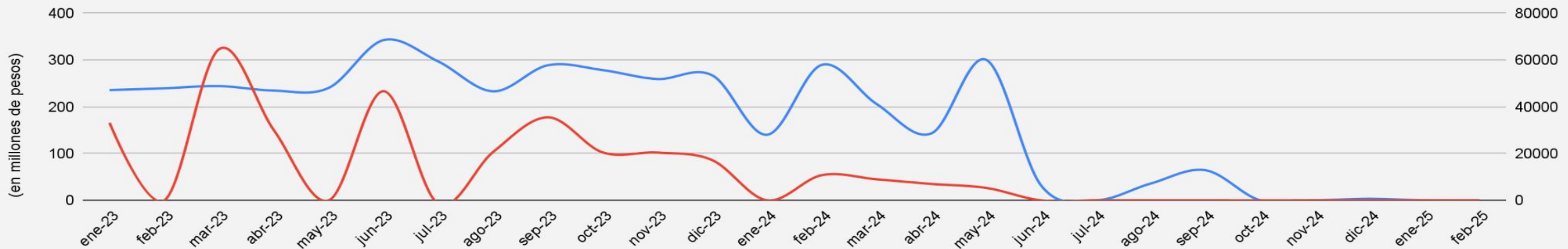
**Las mujeres ya no necesitan
acciones del Estado**

Día de la mujer: hace 8 meses que el Programa Acompañar no recibe plata.

- El **Programa Acompañar** busca acompañar económicamente a las víctimas de violencia de género brindándoles un salario mínimo por 3 meses (que durante el gobierno anterior eran 6). Aunque no lo cerraron, **desde junio de 2024 el programa no recibe un peso. La variación interanual acumulada** (lo devengado en 2023 vs. 2024) **es de -89%**. Entre enero y agosto del 2023 el programa asistió a más de 70 mil personas (Memorias del Estado - 2023).
- La **línea 144**, que asesora a personas que sufren violencia de género, atendió en el 2023 por mes 6.880 llamadas promedio (Memorias del Estado - 2023). Desde octubre solamente un mes recibió dinero (\$3,3 millones a pesos constantes de febrero 2025) y **en 2024 el gasto devengado cayó 62%** respecto al 2023.

Gasto devengado en precios constantes a febrero 2025

— Gasto devengado en la línea 144 — Gasto devengado en el Programa Acompañar (eje derecho)

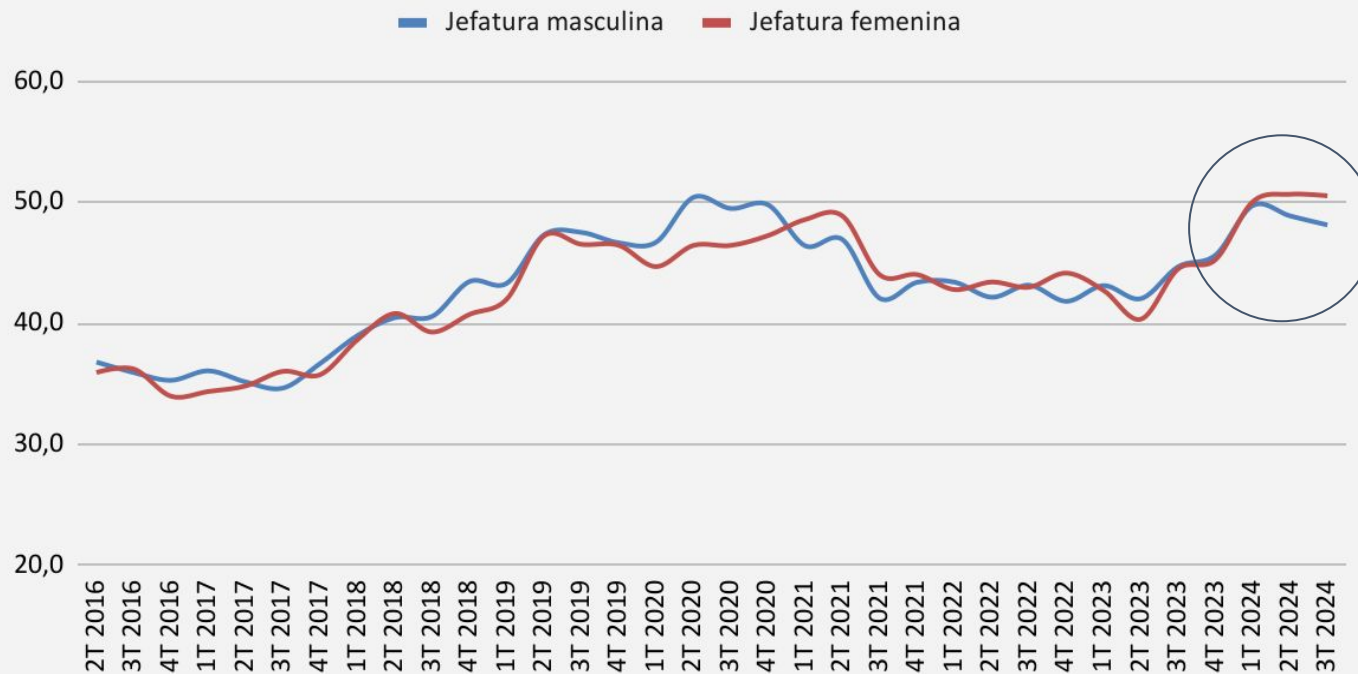


Fuente: Elaboración equipo técnico IAG a partir de datos de Presupuesto Abierto

*Inflación estimada para febrero 2025 2,2%

Brecha: los hogares con jefatura femenina son los más golpeados durante el gobierno actual

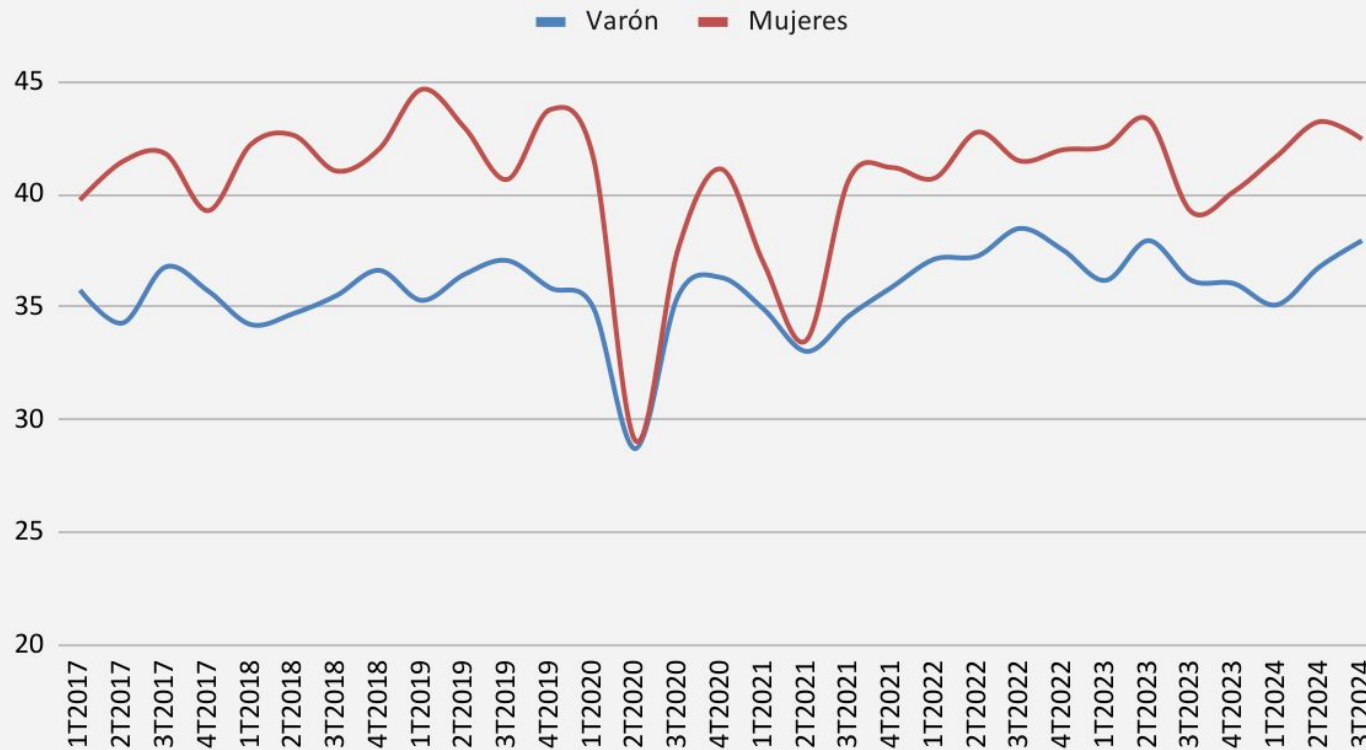
Porcentaje de hogares que tuvieron que desplegar una estrategia económica extra laboral para "llegar a fin de mes"



¿Los hogares llegan a fin de mes o tienen que desplegar estrategias complementarias (gastar ahorros, pedir prestado, vender pertenencias)?, ¿la están pasando igual los hogares con jefatura masculina y los hogares con jefatura femenina? Desde que asumió la gestión actual la brecha entre los dos tipos de hogares se agrandó: mientras los hogares con jefatura masculina lograron recuperar niveles previos tras un pico a principios de año, los hogares con jefatura femenina quedaron en una situación crítica, con la mitad recurriendo a estrategias como gastar ahorros, pedir prestado o vender pertenencias. Además, **la brecha de ingresos sigue existiendo: hoy es de 27% (INDEC - 3T 2024) y está 5 puntos arriba que hace un año. Es el tercer trimestre con la brecha más grande de los últimos 6 años.**

En el último año aumentó más el trabajo desprotegido entre las mujeres que entre los varones. 3er trimestre 2024.

Tasa de desprotección en jefes y jefas de hogar



La tasa de desprotección laboral es un indicador propio, que el IAG informa por separado.

La crisis no le pega a todos por igual. El trabajo desprotegido -que supone una inserción en el mercado laboral más vulnerable- creció más entre las mujeres que entre los hombres. Mientras que la tasa de desprotección laboral femenina creció 3 p.p., la masculina creció 1,7 p.p. interanual. La tasa de desprotección femenina (42,5%) es la más alta desde 2016 (año en el que inicia el registro). La brecha promedio entre ambas tasas es de 4,9 p.p.

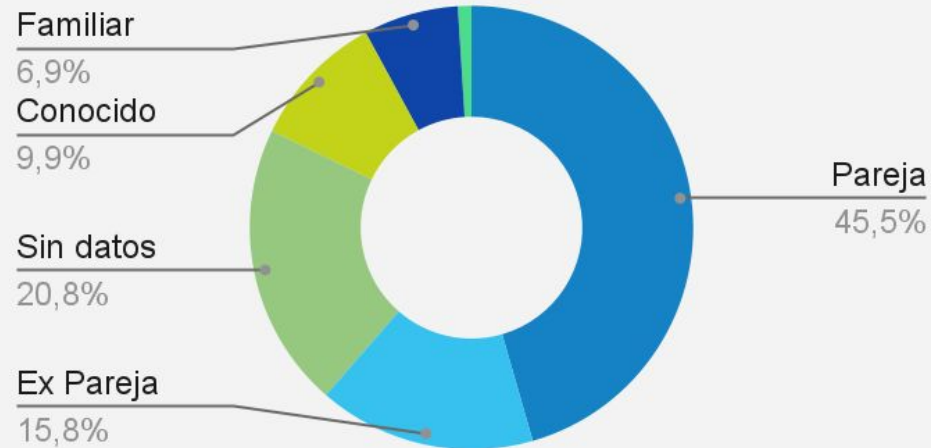
Situación de la violencia de género en 2024 y 2025

267
Femicidios

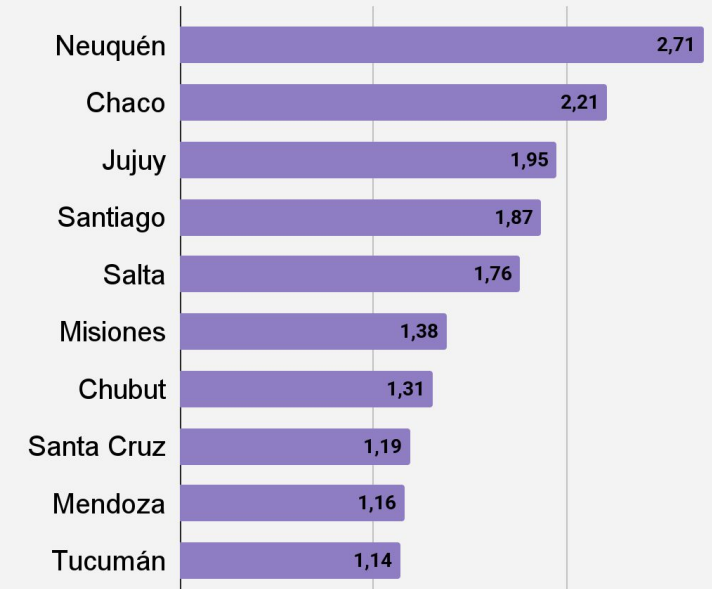
50
tenían denuncia previa

25
tenían medida cautelar

Vinculo con el agresor



Femicidios cada 100.000 mujeres



- Durante el 2025 ya se han registrado 52 femicidios
- 3 casos más que en el 2024 para esta altura del año
- 69 intentos de femicidios en 2025
- 6 femicidas pertenecían a fuerzas de seguridad
- 55 niños y niñas huérfanos

¿Que hizo el gobierno? Ataque desde lo simbólico y desde lo material

Simbólico y no tanto..

- **Eliminación del lenguaje inclusivo en la administración pública**
- **Cambio de nombre del Salón de las Mujeres en la Casa Rosada:** anunciado el 8 de marzo
- **Se buscará eliminar la figura de femicidio:** Por la eliminación del agravante más de 300 condenados podrían pedir una reducción de pena y libertad condicional.
- **Unico país en la ONU en rechazar la resolución para eliminar y prevenir la violencia contra las mujeres**
- **Modificaciones a la Ley de Identidad de Género**

Lo más tangible:

- **Desfinanció** del exitoso Plan Nacional de Prevención del Embarazo No Intencional Adolescente
- **Cambió en el enfoque de la Ley de ESI:** Denostada por el gobierno, aunque gracias a la misma, el 80% de niños y niñas abusadas pudieron denunciar lo sucedido*
- **Congeló el presupuesto del Programa Acompañar:** fuente de apoyo económico a mujeres y colectivo LGTBI+ víctimas de violencia
- **Cerró el Programa Registradas:** Había logrado la formalización de 34.235 trabajadoras de casas particulares entre 2021 y 2023.
- **La disolución del Ministerio de la Mujer:** primera vez desde 1987 que Argentina no tiene un área dedicada a las políticas públicas de género a nivel nacional

*<https://mptutelar.gob.ar/gracias-la-esi-el-80-de-los-ni%C3%B1os-abusados-pudieron-contarlo>



Instituto Argentina Grande

Este informe apunta a mostrar datos relevantes y reflejar un análisis para su comprensión. Por supuesto este estudio siempre puede profundizarse, y, por la lógica misma del Instituto, estamos abiertos con gusto a que nos encontremos para mejorar estas líneas de estudio e intercambiar opiniones.

Informe elaborado por los equipos técnicos de Gabriel Katopodis, que se nuclean en el Instituto Argentina Grande.

Datos de contacto y más información:

info@argentinagrande.org

<https://argentinagrande.org/>

IG @iargentinagrande

X @iargentinag