



Instituto  
Argentina Grande

## **El nuevo rostro de la precariedad:**

jubilados impulsan el récord de actividad  
mientras el "desempleo encubierto" duplica la  
cifra oficial

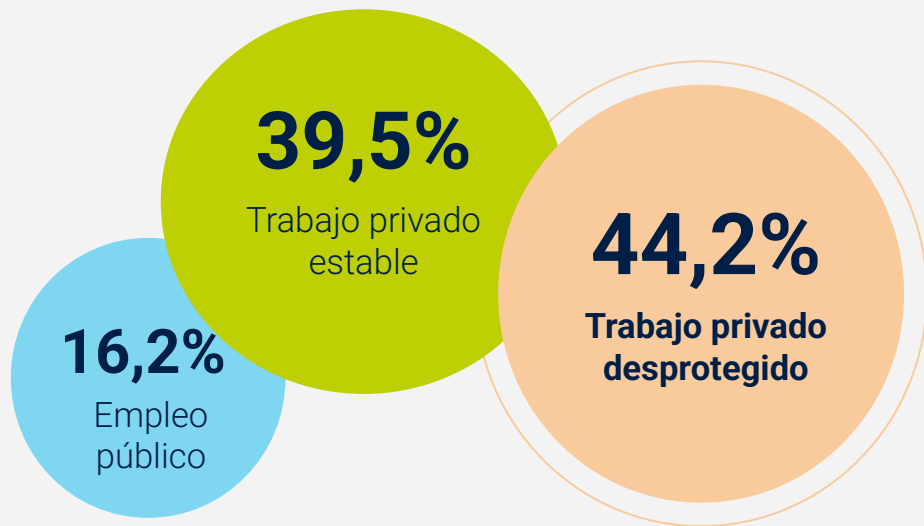
Dossier trimestral N°6 sobre condiciones del trabajo

**Candelaria Rueda, Violeta Carrera Pereyra**

\*Datos basados en los microdatos del 3er trimestre 2025 de EPH

# Indicador de trabajo desprotegido

Más de **6 millones de personas** tienen **trabajos desprotegidos**: sin aportes, sin estabilidad, sin capital propio para emprender ni calificación.



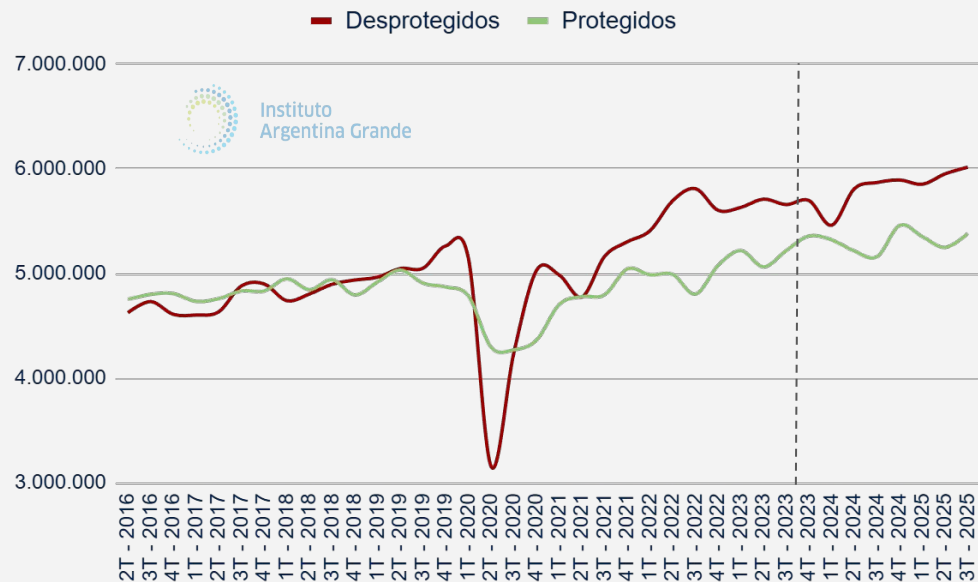
Los datos del tercer trimestre 2025 contra el mismo trimestre de 2023 dejan el siguiente saldo:

- + 357.000 puestos desprotegidos
- + 164.000 puestos protegidos
- 312.000 puestos en el ámbito público

La cantidad de personas trabajando en la **desprotección laboral supera por primera vez los 6 millones** rompiendo un techo en la serie publicada por INDEC desde 2016.

# Desprotección: serie histórica en tasas

Evolución puestos sector privado según indicador propio de empleo IAG (2017-2025).

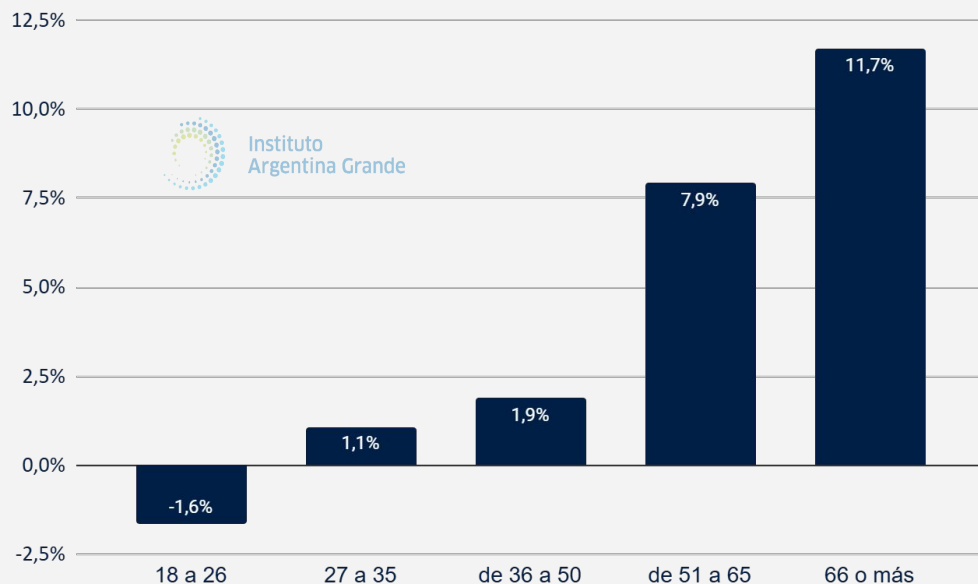


Entre 2023 y 2025 se han sumado más de 350.000 personas como activas laboralmente en el país.

Esto quiere decir que tienen algún trabajo o lo están buscando. Sin embargo, la retracción del sector público se absorbe de maneras disímiles en el sector privado. Como puede verse en el gráfico, nos encontramos con un pico histórico en la cantidad de desprotegidos, mientras que los puestos privados de calidad avanzan de manera errática.

# Crece la tasa de actividad contra 2023

Variación en la cantidad de activos según grupo de edad (3er trimestre 2023-2025).

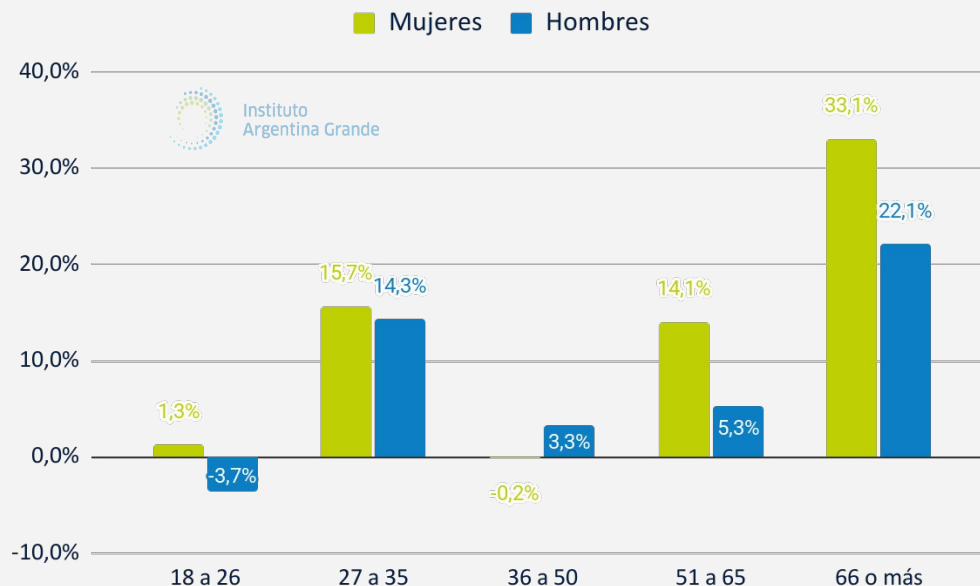


La tasa de actividad se encuentra en un 48,6% lo que implica un récord para un 3er trimestre desde 2016. Esto significa un crecimiento del 2,5% en la cantidad de personas que tienen o buscan trabajo respecto del mismo trimestre en 2023. Pero este crecimiento no se dio igual en todos los grupos etarios, siguiendo el gráfico podemos decir que en relación al 2023, el modelo implicó un crecimiento del 11% en la actividad de jubilados mientras que pareciera estancada y sin incentivos la actividad en jóvenes.

Fuente: Elaboración propia IAG en base a microdatos de EPH.

# Desprotección para todos y todas

Variación en la cantidad de desprotegidos según grupo de edad y género (3er trimestre 2023-2025).

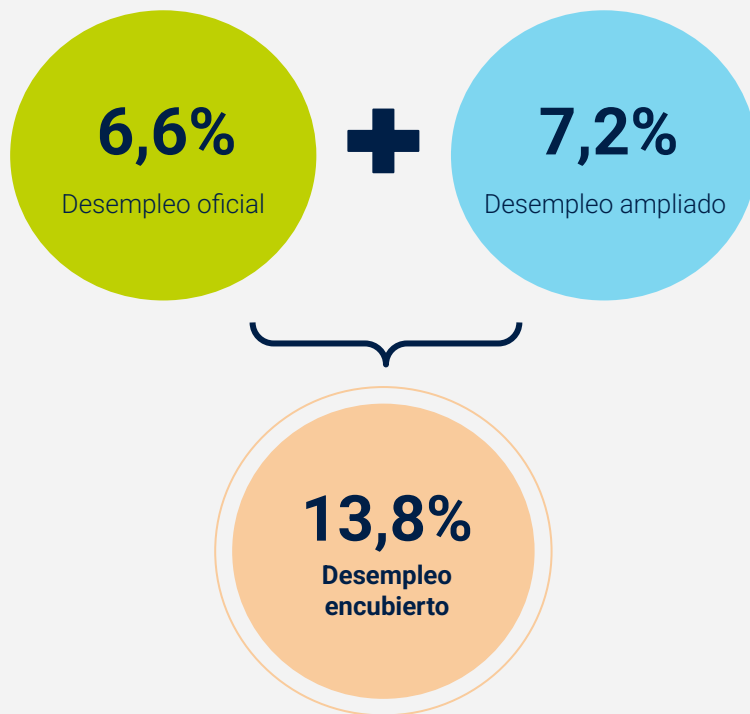


El aumento de la desprotección no le pega a todos por igual: el trabajo desprotegido subió más entre las mujeres (5,2% para ellos, 7,7% para ellas). Como ya se señaló\*, a nivel etario, el mayor impacto se da entre las personas de 66 años o más: entre las mujeres de esta edad el trabajo desprotegido creció 33% y entre los hombres un 22%. El aumento de jubilados que trabajan en malas condiciones evidencia el deterioro de sus ingresos, con un bono congelado desde el cambio de gestión y el aumento desproporcionado de rubros que tienen particular peso en la canasta de los jubilados como medicamentos y prepagas.

Fuente: Elaboración propia IAG en base a microdatos de EPH.

\*[Como fue trabajado en el 3er dossier de Trabajo Desprotegido.](#)

# Nuevo indicador : desempleo encubierto

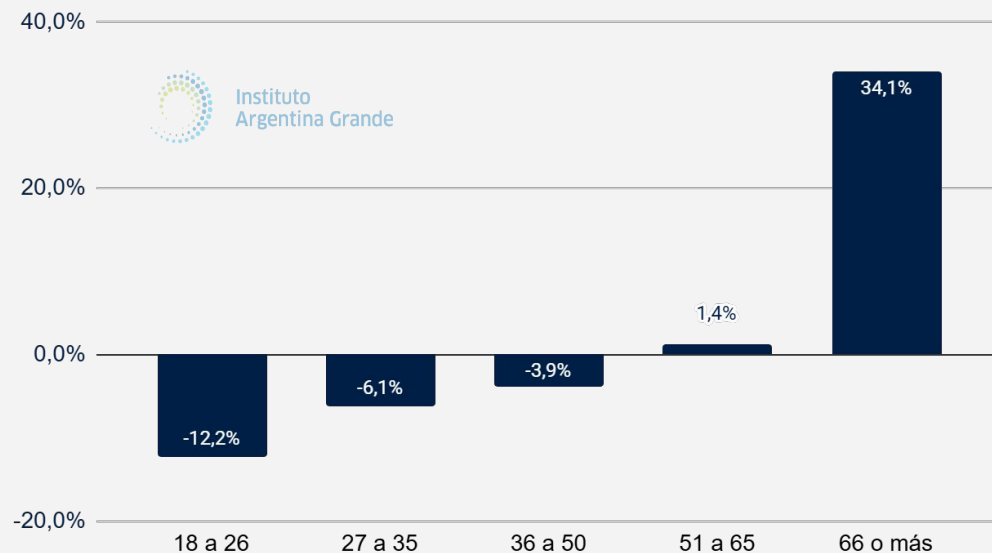


Hace rato que la tasa de desempleo no expresa lo que ocurre en la vida de las personas. La atomización del mercado de trabajo ha cambiado las expectativas y los esquemas de actividad. Esto no es nuevo, el año 2015 también mostraba una tasa de desempleo de 6,6% con el mejor número de todo el ciclo político kirchnerista, a pesar de arrastrar un estancamiento de la creación de puestos de calidad desde el 2011.

Elaboramos un indicador propio para identificar el desempleo encubierto a partir de los microdatos del INDEC identificando a quienes (1) buscan trabajo (2) han trabajado ninguna o muy pocas horas la última semana (3) las horas que trabajaron fueron en una actividad desprotegida y de alta precariedad\*.

# El modelo: jubilados buscan trabajo

Variación del desempleo encubierto según intervalo etario (3er trimestre 2024-2025).



La variación del desempleo encubierto según intervalo etario muestra la misma tendencia que los datos de calidad de la inserción de los trabajadores: así como el trabajo desprotegido creció, sobre todo, entre los jubilados, el desempleo encubierto (desocupados o trabajadores que trabajan pocas horas en malas condiciones y buscan trabajo) tuvo un crecimiento marcado entre las personas de 66 años o más (+34,1% en un año). La comparación contra el 3T de 2023 es aún peor: se multiplicaron los jubilados que buscan trabajar más horas.



# Instituto Argentina Grande

Informe elaborado por los equipos técnicos de Gabriel Katopodis,  
que se nuclean en el Instituto Argentina Grande.

Datos de contacto, prensa  
y más información:

[info@argentinagrande.org](mailto:info@argentinagrande.org)  
<https://argentinagrande.org/>

IG @iargentinagrande  
X @iargentinag